

SUBCOMPONENTE DE VIGILANCIA, COMPONENTE SANIDAD DEL PROGRAMA SANIDAD E INOCUIDAD AGROALIMENTARIA 2015  
 INFORME FISICO Y FINANCIERO

ESTADO: GUERRERO

MANEJO FITOSANITARIO Y VIGILANCIA DE PLAGAS DEL CAFETO

INFORME CORRESPONDIENTE AL MES DE DICIEMBRE DE 2015

| GASTO ADMINISTRATIVO    | ACTIVIDAD | UNIDAD DE MEDIDA | FISICO |           | %   | FINANCIERO  |            |             |            |           |            |     |
|-------------------------|-----------|------------------|--------|-----------|-----|-------------|------------|-------------|------------|-----------|------------|-----|
|                         |           |                  | AL MES | REALIZADO |     | PROG. ANUAL | PROGRAMADO | TRANSFERIDO | AUTORIZADO | EJERCIDO  | DIFERENCIA | %   |
|                         | NUMERO    |                  | 9      | 9         |     | 196,370.00  | 196,370.00 | -118,407.55 | 77,962.45  | 77,962.45 | 0          | 100 |
| ADMINISTRACION INFORMES |           |                  | 9      | 9         | 100 | 196,370.00  | 196,370.00 | -118,407.55 | 77,962.45  | 77,962.45 | 0.00       | 100 |

GERENTE DEL COMITÉ ESTATAL DE SANIDAD VEGETAL DE GUERRERO

ING. JORGE GARCIA BRAVO

JEFATURA DEL PROGRAMA DE SANIDAD VEGETAL

ING. ABED NEGO CASTRO HERNANDEZ

REPRESENTANTE DEL GOBIERNO DEL ESTADO

ING. FELIPE JESUS PELAEZ JUAREZ

SUBCOMPONENTE DE VIGILANCIA, COMPONENTE SANIDAD DEL PROGRAMA SANIDAD E INOCUIDAD AGROALIMENTARIA 2015  
 INFORME FISICO Y FINANCIERO

ESTADO: GUERRERO

MANEJO FITOSANITARIO Y VIGILANCIA DE PLAGAS DEL CAFETO

INFORME CORRESPONDIENTE AL MES DE DICIEMBRE DE 2015

FONDO DE CONTINGENCIAS

| ACTIVIDAD             | UNIDAD DE MEDIDA | FISICO      |                   |           | PROG. ANUAL | FINANCIERO |             |            |          |            |   |
|-----------------------|------------------|-------------|-------------------|-----------|-------------|------------|-------------|------------|----------|------------|---|
|                       |                  | PROG. ANUAL | PROGRAMADO AL MES | REALIZADO |             | PROGRAMADO | TRANSFERIDO | AUTORIZADO | EJERCIDO | DIFERENCIA | % |
| FONDO DE CONTINGENCIA | PLAN             | 1           | 1                 | 0         | 736,464.00  | 736,464.00 | -736,464.00 | 0.00       | 0.00     | 0          | 0 |
|                       |                  |             |                   |           |             |            |             |            |          |            |   |

GERENTE DEL COMITÉ ESTATAL DE SANIDAD VEGETAL DE GUERRERO

ING. JORGE GARCIA BRAVO

JEFATURA DEL PROGRAMA DE SANIDAD VEGETAL

ING. ABED NEGO CASTRO HERNANDEZ

REPRESENTANTE DEL GOBIERNO DEL ESTADO

ING. FELIPE JESUS PELAEZ JUAREZ

SUBCOMPONENTE DE VIGILANCIA, COMPONENTE SANIDAD DEL PROGRAMA SANIDAD E INOCUIDAD AGROALIMENTARIA 2015  
 INFORME FISICO Y FINANCIERO

ESTADO: GUERRERO  
 MANEJO FITOSANITARIO Y VIGILANCIA DE PLAGAS DEL CAFEITO  
 INFORME CORRESPONDIENTE AL MES DE DICIEMBRE DE 2015

PLAGAS REGLAMENTADAS DEL CAFEITO

| ACTIVIDAD                              | UNIDAD DE MEDIDA | FISICO      |            |           |     | FINANCIERO   |              |             |              |              |            |     |
|--|------------------|-------------|------------|-----------|-----|--------------|--------------|-------------|--------------|--------------|------------|-----|
|  |                  | PROG. ANUAL | PROGRAMADO | REALIZADO | %   | PROG. ANUAL  | PROGRAMADO   | TRANSFERIDO | AL MES       |              |            |     |
|  |                  |             |            |           |     |              |              |             | AUTORIZADO   | EJERCIDO     | DIFERENCIA | %   |
| AREA DE EXPLORACION                    | NÚMERO           | 1,260       | 1,260      | 450       | 36  | 379,628.00   | 379,628.00   | -52,144.73  | 327,483      | 327,483.27   | 0          | 100 |
| SITIOS EXPLORADOS                      | NÚMERO           | 1,260       | 1,260      | 450       | 36  |              |              |             |              |              |            |     |
| REVISIONES PROGRAMADAS                 | NÚMERO           | 1,260       | 1,260      | 450       | 36  |              |              |             |              |              |            |     |
| REGISTRO DE DATOS                      | NÚMERO           | 1,260       | 1,260      | 450       | 36  |              |              |             |              |              |            |     |
| PARCELAS FIJAS                         | NÚMERO           | 16          | 16         | 16        | 100 | 1,490,900.00 | 1,490,900.00 | 649,728.49  | 2,140,628    | 2,140,628.49 | 0          | 100 |
| PARCELAS ESTABLECIDAS                  | NÚMERO           | 16          | 16         | 16        | 100 |              |              |             |              |              |            |     |
| REVISIONES PROGRAMADAS                 | NÚMERO           | 688         | 688        | 556       | 81  |              |              |             |              |              |            |     |
| REGISTRO DE DATOS                      | NÚMERO           | 688         | 688        | 556       | 81  |              |              |             |              |              |            |     |
| PARCELAS MOVILES                       | NÚMERO           | 2,064       | 2,064      | 1,239     | 60  | 569,988.00   | 569,988.00   | 266,169.55  | 836,158      | 836,157.55   | 0          | 100 |
| PARCELAS ESTABLECIDAS                  | NÚMERO           | 2,064       | 2,064      | 1,239     | 60  |              |              |             |              |              |            |     |
| REVISIONES PROGRAMADAS                 | NÚMERO           | 2,064       | 2,064      | 1,239     | 60  |              |              |             |              |              |            |     |
| REGISTRO DE DATOS                      | NÚMERO           | 2,064       | 2,064      | 1,239     | 60  |              |              |             |              |              |            |     |
| ESTACIONES DE MONITOREO CLIMÁTICO      | NÚMERO           | 16          | 16         | 16        | 100 | 40,000.00    | 40,000.00    | 41,118.24   | 81,118       | 81,118.24    | 0          | 100 |
| ESTABLECIMIENTO DE SENSORES CLIMÁTICOS | NÚMERO           | 16          | 16         | 16        | 100 |              |              |             |              |              |            |     |
| REGISTRO DE DATOS                      | NÚMERO           | 330         | 330        | 224       | 68  |              |              |             |              |              |            |     |
| CAPACITACION                           | NÚMERO           | 1           | 1          | 1         | 100 | 76,250.00    | 76,250.00    | -50,000.00  | 26,250       | 26,250.00    | 0          | 100 |
| CURSOS A TÉCNICOS                      | NÚMERO           | 1           | 1          | 1         | 100 |              |              |             |              |              |            |     |
| REUNIONES DE COORDINACIÓN              | NÚMERO           | 2           | 2          | 0         | 0   |              |              |             |              |              |            |     |
| DIVULGACION                            | NÚMERO           | 1,000       | 1,000      | 1,000     | 100 | 10,400.00    | 10,400.00    | 0.00        | 10,400       | 10,400.00    | 0          | 100 |
| CALENDARIOS                            | NÚMERO           | 1,000       | 1,000      | 1,000     | 100 |              |              |             |              |              |            |     |
| EVALUACION POR LA DELEGACION ESTATAL   | NÚMERO           | 1           | 1          | 0         | 0   |              |              |             |              |              |            |     |
| SUPERVISION POR OASV                   | NÚMERO           | 6           | 6          | 11        | 183 | 2,567,166.00 | 2,567,166.00 | 854,871.55  | 3,422,037.55 | 3,422,037.55 | 0.00       | 100 |

GERENTE DEL COMITÉ ESTATAL DE SANIDAD VEGETAL DE GUERRERO  
 ING. JORGE GARRO BRAVO

JEFATURA DEL PROGRAMA DE SANIDAD VEGETAL  
 ING. ABEID NEGO CASTRO HERNANDEZ

REPRESENTANTE DEL GOBIERNO DEL ESTADO  
 ING. FELIPE JESUS PELAEZ JUAREZ

|                     |              |              |      |              |              |      |     |
|---------------------|--------------|--------------|------|--------------|--------------|------|-----|
| SICAFI: 20/01/2016  | 3,500,000.00 | 3,500,000.00 | 0.00 | 3,500,000.00 | 3,500,000.00 | 0.00 | 100 |
| Hora: 03:07:31 p.m. |              |              |      |              |              |      |     |



Este Programa es público, ajeno a cualquier partido político. Queda prohibido el uso para fines distintos a los establecidos en el Programa.

SUBCOMPONENTE DE VIGILANCIA, COMPONENTE SANIDAD DEL PROGRAMA SANIDAD E INOCUIDAD AGROALIMENTARIA 2015  
 INFORME FISICO Y FINANCIERO

ESTADO: GUERRERO

VIGILANCIA EPIDEMIOLOGICA FITOSANITARIA (VEF)

INFORME CORRESPONDIENTE AL MES DE DICIEMBRE DE 2015

ROYA ASIATICA DE LA SOYA

| ACTIVIDAD  | UNIDAD DE MEDIDA | PROG. ANUAL | FISICO     |           | %   | PROG. ANUAL | FINANCIERO |             |            |            |            |     |
|--|------------------|-------------|------------|-----------|-----|-------------|------------|-------------|------------|------------|------------|-----|
|  |                  |             | PROGRAMADO | REALIZADO |     |             | PROGRAMADO | TRANSFERIDO | AUTORIZADO | EJERCIDO   | DIFERENCIA | %   |
| AREA DE EXPLORACION SUPERFICIE PROGRAMADA          | HECTAREAS        | 1,800.00    | 1,800.00   | 2,519.60  | 140 | 79,500.00   | 79,500.00  | 0.00        | 79,500     | 79,500.00  | 0          | 100 |
| RUTAS DE VIGILANCIA                                | NUMERO           | 4           | 4          | 4         | 100 | 75,000.00   | 75,000.00  | 48,970.72   | 123,970.72 | 123,970.72 | 0.00       | 100 |
| PUNTOS DE VIGILANCIA ESTABLECIDOS                  | NUMERO           | 40          | 40         | 40        | 100 |             |            |             |            |            |            |     |
| REVISIONES PROGRAMADAS DE LOS PUNTOS DE VIGILANCIA | NUMERO           | 800         | 800        | 986       | 123 | 43,750.00   | 43,750.00  | -23,085.80  | 20,664     | 20,664.20  | 0          | 100 |
| PARCELA CENTINELA                                  | NUMERO           | 8           | 8          | 8         | 100 |             |            |             |            |            |            |     |
| PARCELAS ESTABLECIDAS                              | NUMERO           | 312         | 312        | 407       | 130 |             |            |             |            |            |            |     |
| REVISIONES PROGRAMADAS                             | NUMERO           | 1           | 1          | 0         | 0   |             |            |             |            |            |            |     |
| CAPACITACION CURSOS A TECNICOS                     | NUMERO           | 10          | 10         | 12        | 120 |             |            |             |            |            |            |     |
| PLATICAS A PRODUCTORES                             | NUMERO           | 2           | 2          | 3         | 150 |             |            |             |            |            |            |     |
| SUPERVISION SUPERVISION POR OASV                   | NUMERO           | 1           | 1          | 0         | 0   |             |            |             |            |            |            |     |
| EVALUACION POR LA DELEGACION ESTATAL               | NUMERO           | 1           | 1          | 0         | 0   | 198,250.00  | 198,250.00 | 25,884.92   | 224,134.92 | 224,134.92 | 0.00       | 100 |

GERENTE DEL COMITE ESTATAL DE SANIDAD VEGETAL DE GUERRERO

ING. JORGE SANCIA BRAVO

JEFATURA DEL PROGRAMA DE SANIDAD VEGETAL

ING. ABED NEGO CASTRO HERNANDEZ

REPRESENTANTE DEL GOBIERNO DEL ESTADO

ING. FELIPE JESUS PELAEZ JUAREZ



SUBCOMPONENTE DE VIGILANCIA, COMPONENTE SANIDAD DEL PROGRAMA SANIDAD E INOCUIDAD AGROALIMENTARIA 2015  
 INFORME FISICO Y FINANCIERO

ESTADO: GUERRERO

VIGILANCIA EPIDEMIOLOGICA FITOSANITARIA (VEF)

INFORME CORRESPONDIENTE AL MES DE DICIEMBRE DE 2015

PICUDO ROJO DE LAS PALMERAS

| ACTIVIDAD                            | UNIDAD DE MEDIDA | FISICO      |                  | %   | FINANCIERO  |            | %   |
|--------------------------------------|------------------|-------------|------------------|-----|-------------|------------|-----|
|                                      |                  | PROG. ANUAL | AL MES REALIZADO |     | PROG. ANUAL | AL MES     |     |
| RUTAS DE TRAMPEO                     | NÚMERO           | 6           | 6                | 100 | 469,610.00  | 473,810.00 | 100 |
| TRAMPAS ESTABLECIDAS                 | NÚMERO           | 60          | 60               | 100 | 469,610.00  | 473,810.00 | 100 |
| REVISIONES INSTALADAS                | NÚMERO           | 2,820       | 3,015            | 107 | 469,610.00  | 473,810.00 | 100 |
| CAPACITACION                         | NÚMERO           | 1           | 0                | 0   | 4,200.00    | 4,200.00   | 100 |
| CURSOS A TÉCNICOS                    | NÚMERO           | 8           | 12               | 150 |             |            |     |
| PLÁTICAS A PRODUCTORES               | NÚMERO           | 2           | 5                | 250 |             |            |     |
| SUPERVISION                          | NÚMERO           | 2           | 5                | 250 |             |            |     |
| SUPERVISION POR OASV                 | NÚMERO           | 2           | 5                | 250 |             |            |     |
| EVALUACION                           | NÚMERO           | 1           | 0                | 0   | 469,610.00  | 469,610.00 | 100 |
| EVALUACION POR LA DELEGACION ESTATAL | NÚMERO           | 1           | 0                | 0   | 469,610.00  | 469,610.00 | 100 |

GERENTE DEL COMITÉ ESTATAL DE SANIDAD VEGETAL DE GUERRERO  
 ING. JORGE GARCÍA BRAVO

JEFATURA DEL PROGRAMA DE SANIDAD VEGETAL  
 ING. ABED NEGO CASTRO HERNANDEZ

REPRESENTANTE DEL GOBIERNO DEL ESTADO  
 ING. FELIPE JESUS PELAEZ JUAREZ

SUBCOMPONENTE DE VIGILANCIA, COMPONENTE SANIDAD DEL PROGRAMA SANIDAD E INOCUIDAD AGROALIMENTARIA 2015  
**INFORME FISICO Y FINANCIERO**

ESTADO: GUERRERO

VIGILANCIA EPIDEMIOLOGICA FITOSANITARIA (VEF)

INFORME CORRESPONDIENTE AL MES DE DICIEMBRE DE 2015

**PLAGAS REGLAMENTADAS DE LOS CITRICOS**

| ACTIVIDAD  | UNIDAD DE MEDIDA | PROG. ANUAL | FISICO     |           | %   | PROG. ANUAL | FINANCIERO |             |            |            |             | %   |
|--|------------------|-------------|------------|-----------|-----|-------------|------------|-------------|------------|------------|-------------|-----|
|  |                  |             | PROGRAMADO | REALIZADO |     |             | PROGRAMADO | TRANSFERIDO | AUTORIZADO | EJERCIDO   | DIFFERENCIA |     |
| AREA DE EXPLORACION SUPERFICIE PROGRAMADA          | HECTAREAS        | 950.00      | 950.00     | 1,034.50  | 109 | 227,702.00  | 227,702.00 | 27,382.08   | 255,084    | 255,084.08 | 0           | 100 |
| RUTAS DE VIGILANCIA                                | NÚMERO           | 5           | 5          | 5         | 100 | 25,000.00   | 25,000.00  | -5,637.00   | 19,363.00  | 19,363.00  | 0.00        | 100 |
| PUNTOS DE VIGILANCIA ESTABLECIDOS                  | NÚMERO           | 50          | 50         | 50        | 100 |             |            |             |            |            |             |     |
| REVISIONES PROGRAMADAS DE LOS PUNTOS DE VIGILANCIA | NÚMERO           | 1,110       | 1,110      | 1,250     | 113 |             |            |             |            |            |             |     |
| PARCELA CENTINELA                                  | NÚMERO           | 16          | 16         | 16        | 100 | 12,000.00   | 12,000.00  | 0.00        | 12,000     | 12,000.00  | 0           | 100 |
| REVISIONES PROGRAMADAS CAPACITACIÓN                | NÚMERO           | 384         | 384        | 444       | 116 |             |            |             |            |            |             |     |
| CURSOS A TÉCNICOS PLÁTICAS A PRODUCTORES           | NÚMERO           | 1           | 1          | 0         | 0   |             |            |             |            |            |             |     |
| SUPERVISIÓN  | NÚMERO           | 10          | 10         | 12        | 120 |             |            |             |            |            |             |     |
| SUPERVISIÓN POR OASV                               | NÚMERO           | 4           | 4          | 4         | 100 |             |            |             |            |            |             |     |
| EVALUACIÓN   | NÚMERO           | 1           | 1          | 0         | 0   |             |            |             |            |            |             |     |
| EVALUACIÓN POR LA DELEGACIÓN ESTATAL               | NÚMERO           | 1           | 1          | 0         | 0   | 264,702.00  | 264,702.00 | 21,745.08   | 286,447.08 | 286,447.08 | 0.00        | 100 |

GERENTE DEL COMITÉ ESTATAL DE SANIDAD VEGETAL DE GUERRERO

ING. JORGE GARCÍA BRAVO

JEFATURA DEL PROGRAMA DE SANIDAD VEGETAL

ING. ABRD NEGO CASTRO HERNANDEZ

REPRESENTANTE DEL GOBIERNO DEL ESTADO

ING. FELIPE JESUS PELAEZ JUAREZ

SUBCOMPONENTE DE VIGILANCIA, COMPONENTE SANIDAD DEL PROGRAMA SANIDAD E INOCUIDAD AGROALIMENTARIA 2015  
 INFORME FÍSICO Y FINANCIERO

ESTADO: GUERRERO


VIGILANCIA EPIDEMIOLOGICA FITOSANITARIA (VEF)

INFORME CORRESPONDIENTE AL MES DE DICIEMBRE DE 2015

PALOMILLA DEL TOMATE

| ACTIVIDAD                            | UNIDAD DE MEDIDA | FÍSICO      |                   |           | %          | FINANCIERO  |            |             |                   |          |            |
|--------------------------------------|------------------|-------------|-------------------|-----------|------------|-------------|------------|-------------|-------------------|----------|------------|
|                                      |                  | PROG. ANUAL | PROGRAMADO AL MES | REALIZADO |            | PROG. ANUAL | PROGRAMADO | TRANSFERIDO | AUTORIZADO AL MES | EJERCIDO | DIFERENCIA |
| RUTAS DE TRAMPEO                     | NUMERO           | 3           | 3                 | 3         | 179,912.00 | 179,912.00  | 3,000.00   | 182,912.00  | 182,912.00        | 0.00     | 100        |
| RUTAS ESTABLECIDAS                   | NUMERO           | 60          | 60                | 60        |            |             |            |             |                   |          |            |
| TRAMPAS INSTALADAS                   | NUMERO           | 2,340       | 2,340             | 2,571     |            |             |            |             |                   |          |            |
| REVISIONES PROGRAMADAS               | NUMERO           | 1           | 1                 | 1         |            |             |            |             |                   |          |            |
| CAPACITACIÓN                         | NUMERO           | 10          | 10                | 14        |            |             |            |             |                   |          |            |
| CURSOS A TÉCNICOS                    | NUMERO           | 4           | 4                 | 4         |            |             |            |             |                   |          |            |
| PLÁTICAS A PRODUCTORES               | NUMERO           | 3           | 3                 | 0         | 179,912.00 | 179,912.00  | 3,000.00   | 182,912.00  | 182,912.00        | 0.00     | 100        |
| SUPERVISIÓN POR OASV                 | NUMERO           |             |                   |           |            |             |            |             |                   |          |            |
| EVALUACIÓN                           | NUMERO           |             |                   |           |            |             |            |             |                   |          |            |
| EVALUACIÓN POR LA DELEGACIÓN ESTATAL | NUMERO           |             |                   |           |            |             |            |             |                   |          |            |


GERENTE DEL COMITÉ ESTATAL DE SANIDAD VEGETAL DE GUERRERO

  
 ING. JORGE GARCÍA BRAVO

JEFATURA DEL PROGRAMA DE SANIDAD VEGETAL

  
 ING. AREDO NEGRO CASTRO HERNANDEZ

REPRESENTANTE DEL GOBIERNO DEL ESTADO

  
 ING. FELIPE JESÚS PELÁEZ JUÁREZ

SUBCOMPONENTE DE VIGILANCIA, COMPONENTE SANIDAD DEL PROGRAMA SANIDAD E INOCUIDAD AGROALIMENTARIA 2015  
 INFORME FISICO Y FINANCIERO

ESTADO: GUERRERO

VIGILANCIA EPIDEMIOLOGICA FITOSANITARIA (VEF)

INFORME CORRESPONDIENTE AL MES DE DICIEMBRE DE 2015


GASTO ADMINISTRATIVO

| ACTIVIDAD               | UNIDAD DE MEDIDA | PROG. ANUAL | FISICO |           | %   | PROG. ANUAL | FINANCIERO |             |            |            | %    |            |
|-------------------------|------------------|-------------|--------|-----------|-----|-------------|------------|-------------|------------|------------|------|------------|
|                         |                  |             | AL MES | REALIZADO |     |             | PROGRAMADO | TRANSFERIDO | AUTORIZADO | EJERCIDO   |      | DIFERENCIA |
| ADMINISTRACION INFORMES | NÚMERO           | 12          | 12     | 12        | 100 | 164,606.00  | 164,606.00 | 0.00        | 164,606.00 | 164,606.00 | 0.00 | 100        |
|                         |                  |             |        |           |     | 164,606.00  | 164,606.00 | 0.00        | 164,606.00 | 164,606.00 | 0.00 | 100        |

GERENTE DEL COMITÉ ESTATAL DE SANIDAD VEGETAL DE GUERRERO

  
 ING. JORGE GARCIA BRAVO

JEFATURA DEL PROGRAMA DE SANIDAD VEGETAL

  
 ING. ABED NEGRO CASTRO HERNANDEZ

REPRESENTANTE DEL GOBIERNO DEL ESTADO

  
 ING. FELIPE JESUS PELAEZ JUAREZ



SUBCOMPONENTE DE VIGILANCIA, COMPONENTE SANIDAD DEL PROGRAMA SANIDAD E INOCUIDAD AGROALIMENTARIA 2015  
 INFORME FISICO Y FINANCIERO

ESTADO: GUERRERO

VIGILANCIA EPIDEMIOLOGICA FITOSANITARIA (VEF)

INFORME CORRESPONDIENTE AL MES DE DICIEMBRE DE 2015

PLAGAS REGLAMENTADAS DEL PLATANO

| ACTIVIDAD  | UNIDAD DE MEDIDA | PROG. ANUAL | FISICO     |           |  | %   | PROG. ANUAL | FINANCIERO |             |            |            |            | % |  |  |     |  |
|--|------------------|-------------|------------|-----------|--|-----|-------------|------------|-------------|------------|------------|------------|---|--|--|-----|--|
|  |                  |             | PROGRAMADO | REALIZADO |  |     |             | PROGRAMADO | TRANSFERIDO | AUTORIZADO | EJERCIDO   | DIFERENCIA |   |  |  |     |  |
| AREA DE EXPLORACION SUPERFICIE PROGRAMADA          | HECTAREAS        | 1,000.00    | 1,000.00   | 1,327.20  |  | 133 | 414,708.00  |            |             |            |            |            |   |  |  |     |  |
| RUTAS DE VIGILANCIA                                | NÚMERO           | 2           | 2          | 2         |  | 100 | 52,000.00   |            |             |            |            |            |   |  |  |     |  |
| PUNTOS DE VIGILANCIA ESTABLECIDOS                  | NÚMERO           | 20          | 20         | 20        |  | 100 |             |            | 9,083.94    |            |            |            |   |  |  |     |  |
| REVISIONES PROGRAMADAS DE LOS PUNTOS DE VIGILANCIA | NÚMERO           | 480         | 480        | 494       |  | 103 |             |            |             |            |            |            |   |  |  |     |  |
| <b>CAPACITACION</b>                                |                  |             |            |           |  |     |             |            |             |            |            |            |   |  |  |     |  |
| CURSOS A TECNICOS PLATICAS A PRODUCTORES           | NÚMERO           | 1           | 1          | 1         |  | 100 |             |            |             |            |            |            |   |  |  |     |  |
| SUPERVISION  | NÚMERO           | 10          | 10         | 9         |  | 90  |             |            |             |            |            |            |   |  |  |     |  |
| SUPERVISION POR OASV                               | NÚMERO           | 2           | 2          | 3         |  | 150 |             |            |             |            |            |            |   |  |  |     |  |
| EVALUACION   |                  |             |            |           |  |     |             |            |             |            |            |            |   |  |  |     |  |
| EVALUACION POR LA DELEGACION ESTATAL               | NÚMERO           | 1           | 1          | 0         |  | 0   | 466,708.00  | 466,708.00 | 9,083.94    | 475,791.94 | 475,791.94 | 0.00       |   |  |  | 100 |  |

GERENTE DEL COMITÉ ESTATAL DE SANIDAD VEGETAL DE GUERRERO

ING. JORGE GARCIA BRAVO

JEFATURA DEL PROGRAMA DE SANIDAD VEGETAL

ING. ABED NEGO CASTRO HERNANDEZ

REPRESENTANTE DEL GOBIERNO DEL ESTADO

ING. FELIPE JESUS PELAEZ JUAREZ

SUBCOMPONENTE DE VIGILANCIA, COMPONENTE SANIDAD DEL PROGRAMA SANIDAD E INOCUIDAD AGROALIMENTARIA 2015  
 INFORME FISICO Y FINANCIERO

ESTADO: GUERRERO  
 VIGILANCIA EPIDEMIOLOGICA FITOSANITARIA (VEF)

INFORME CORRESPONDIENTE AL MES DE DICIEMBRE DE 2015


GUSANO DE LA MAZORCA

| ACTIVIDAD                            | UNIDAD DE MEDIDA | PROG. ANUAL | FISICO     |           | %   | PROG. ANUAL | FINANCIERO |             |            |          |            | % |  |
|--------------------------------------|------------------|-------------|------------|-----------|-----|-------------|------------|-------------|------------|----------|------------|---|--|
|                                      |                  |             | PROGRAMADO | REALIZADO |     |             | PROGRAMADO | TRANSFERIDO | AUTORIZADO | EJERCIDO | DIFERENCIA |   |  |
| RUTAS DE TRAMPEO                     |                  | 3           | 3          | 3         | 100 | 211,400.00  |            |             |            |          |            |   |  |
| RUTAS ESTABLECIDAS                   | NÚMERO           | 30          | 30         | 30        | 100 | 211,400.00  | -6,000.00  | 205,400     | 205,400.00 | 0        | 100        |   |  |
| TRAMPAS INSTALADAS                   | NÚMERO           | 1,310       | 1,310      | 1,657     | 126 | 43,750.00   | 0.00       | 43,750      | 43,750.00  | 0        | 100        |   |  |
| REVISIONES PROGRAMADAS               | NÚMERO           | 10          | 10         | 15        | 150 |             |            |             |            |          |            |   |  |
| CAPACITACION                         | NÚMERO           | 1           | 1          | 1         | 100 |             |            |             |            |          |            |   |  |
| CURSOS A TÉCNICOS                    | NÚMERO           | 10          | 10         | 15        | 150 |             |            |             |            |          |            |   |  |
| PLÁTICAS A PRODUCTORES               | NÚMERO           | 4           | 4          | 4         | 100 |             |            |             |            |          |            |   |  |
| SUPERVISION                          | NÚMERO           | 4           | 4          | 4         | 100 |             |            |             |            |          |            |   |  |
| SUPERVISION POR OASV                 | NÚMERO           | 4           | 4          | 4         | 100 |             |            |             |            |          |            |   |  |
| EVALUACION                           | NÚMERO           | 1           | 1          | 0         | 0   |             |            |             |            |          |            |   |  |
| EVALUACION POR LA DELEGACION ESTATAL | NÚMERO           | 1           | 1          | 0         | 0   | 255,150.00  | -6,000.00  | 249,150.00  | 249,150.00 | 0.00     | 100        |   |  |


GERENTE DEL COMITE ESTATAL DE SANIDAD VEGETAL DE GUERRERO

  
 ING. JORGE GARCIA BRAVO

JEFATURA DEL PROGRAMA DE SANIDAD VEGETAL

  
 ING. ABED NEGO CASTRO HERNANDEZ

REPRESENTANTE DEL GOBIERNO DEL ESTADO

  
 ING. FELIPE JESUS PELAEZ JUAREZ

SUBCOMPONENTE DE VIGILANCIA, COMPONENTE SANIDAD DEL PROGRAMA SANIDAD E INOCUIDAD AGROALIMENTARIA 2015  
 INFORME FISICO Y FINANCIERO

ESTADO: GUERRERO


VIGILANCIA EPIDEMIOLOGICA FITOSANITARIA (VEF)

INFORME CORRESPONDIENTE AL MES DE DICIEMBRE DE 2015


COMPLEJO DE ESCARABAJOS AMBROSIALES

| ACTIVIDAD  | UNIDAD DE MEDIDA | PROG. ANUAL | FISICO |           |  | %   | PROG. ANUAL | FINANCIERO |             |            |          |            |
|--|------------------|-------------|--------|-----------|--|-----|-------------|------------|-------------|------------|----------|------------|
|  |                  |             | AL MES | REALIZADO |  |     |             | PROGRAMADO | TRANSFERIDO | AUTORIZADO | EJERCIDO | DIFERENCIA |
| RUTAS DE TRAMPEO                                   | NÚMERO           | 4           | 4      | 4         |  | 100 | 108,440.00  | 28,531.00  | 136,971     | 136,971.00 | 0        | 100        |
| RUTAS ESTABLECIDAS                                 | NÚMERO           | 44          | 44     | 44        |  | 100 | 108,440.00  |            |             |            |          |            |
| TRAMPAS INSTALADAS                                 | NÚMERO           | 1,604       | 1,604  | 1,934     |  | 121 | 272,710.00  | 33,467.06  | 306,177     | 306,177.06 | 0        | 100        |
| REVISIONES PROGRAMADAS                             | HECTÁREAS        | 610.00      | 610.00 | 922.70    |  | 151 |             |            |             |            |          |            |
| ÁREA DE EXPLORACION SUPERFICIE PROGRAMADA          | NÚMERO           | 2           | 2      | 2         |  | 100 |             |            |             |            |          |            |
| RUTAS DE VIGILANCIA ESTABLECIDAS                   | NÚMERO           | 20          | 20     | 20        |  | 100 |             |            |             |            |          |            |
| PUNTOS DE VIGILANCIA ESTABLECIDOS                  | NÚMERO           | 420         | 420    | 456       |  | 109 |             |            |             |            |          |            |
| REVISIONES PROGRAMADAS DE LOS PUNTOS DE VIGILANCIA | NÚMERO           | 1           | 1      | 0         |  | 0   |             |            |             |            |          |            |
| CAPACITACION CURSOS A TÉCNICOS                     | NÚMERO           | 9           | 9      | 12        |  | 133 |             |            |             |            |          |            |
| PLÁTICAS A PRODUCTORES                             | NÚMERO           | 2           | 2      | 3         |  | 150 |             |            |             |            |          |            |
| SUPERVISION SUPERVISION POR OASV                   | NÚMERO           | 1           | 1      | 0         |  | 0   |             |            |             |            |          |            |
| EVALUACION EVALUACION POR LA DELEGACION ESTATAL    | NÚMERO           | 1           | 1      | 0         |  | 0   |             |            |             |            |          |            |
|  |                  |             |        |           |  |     | 381,150.00  | 61,998.06  | 443,148.06  | 443,148.06 | 0.00     | 100        |


GERENTE DEL COMITE ESTATAL DE SANIDAD VEGETAL DE GUERRERO

  
 ING. JORGE BARGA BRAVO

JEFATURA DEL PROGRAMA DE SANIDAD VEGETAL

  
 ING. ABEDO NEGRO CASTRO HERNANDEZ

REPRESENTANTE DEL GOBIERNO DEL ESTADO

  
 ING. FELIPE JESUS PELAEZ JUAREZ

SUBCOMPONENTE DE VIGILANCIA, COMPONENTE SANIDAD DEL PROGRAMA SANIDAD E INOCUIDAD AGROALIMENTARIA 2015  
 INFORME FISICO Y FINANCIERO

ESTADO: GUERRERO  
 VIGILANCIA EPIDEMIOLOGICA FITOSANITARIA (VEF)  
 INFORME CORRESPONDIENTE AL MES DE DICIEMBRE DE 2015


VIGILANCIA PASIVA

| ACTIVIDAD         | UNIDAD DE MEDIDA | PROG. ANUAL | FISICO     |           | % | PROG. ANUAL | FINANCIERO |             |            |          | % |            |
|-------------------|------------------|-------------|------------|-----------|---|-------------|------------|-------------|------------|----------|---|------------|
|                   |                  |             | PROGRAMADO | REALIZADO |   |             | PROGRAMADO | TRANSFERIDO | AUTORIZADO | EJERCIDO |   | DIFERENCIA |
| MUESTREO MUESTRAS | NUMERO           | 0           | 0          | 0         | 0 | 13,000.00   | 13,000.00  | -13,000.00  | 0.00       | 0.00     | 0 | 0          |
|                   |                  |             |            |           |   | 13,000.00   | 13,000.00  | -13,000.00  | 0.00       | 0.00     | 0 | 0          |

GERENTE DEL COMITÉ ESTATAL DE SANIDAD VEGETAL DE GUERRERO

ING. JORGE GARCIA BRAVO 

JEFATURA DEL PROGRAMA DE SANIDAD VEGETAL

ING. ABEDNEGO CASTRO HERNANDEZ 

REPRESENTANTE DEL GOBIERNO DEL ESTADO

ING. FELIPE JESUS PELAEZ JUAREZ 



SUBCOMPONENTE DE VIGILANCIA, COMPONENTE SANIDAD DEL PROGRAMA SANIDAD E INOCUIDAD AGROALIMENTARIA 2015  
 INFORME FISICO Y FINANCIERO

ESTADO: GUERRERO

VIGILANCIA EPIDEMIOLOGICA FITOSANITARIA (VEF)

INFORME CORRESPONDIENTE AL MES DE DICIEMBRE DE 2015

FONDO DE CONTINGENCIAS

| ACTIVIDAD   | UNIDAD DE MEDIDA | FISICO |           | % | PROG. ANUAL  | FINANCIERO   |             | %            |        |
|---|------------------|--------|-----------|---|--------------|--------------|-------------|--------------|--------|
|   |                  | AL MES | REALIZADO |   |              | PROGRAMADO   | TRANSFERIDO |              | AL MES |
| FONDO DE CONTINGENCIA DELIMITACION Y ATENCION DE BROTES DE PLAGAS REGLAMENTADAS | NÚMERO           | 1      | 1         | 0 | 106,912.00   | 106,912.00   | -106,912.00 | 0            | 0      |
|   |                  |        |           |   | 106,912.00   | 106,912.00   | -106,912.00 | 0.00         | 0.00   |
|   |                  |        |           |   | 2,500,000.00 | 2,500,000.00 | 0.00        | 2,500,000.00 | 0.00   |
|   |                  |        |           |   | 2,500,000.00 | 2,500,000.00 | 0.00        | 2,500,000.00 | 100    |

GERENTE DEL COMITÉ ESTATAL DE SANIDAD VEGETAL DE GUERRERO

ING. JORGE GARCIA BRAVO

JEFATURA DEL PROGRAMA DE SANIDAD VEGETAL

ING. ABEID NEGRO CASTRO HERNANDEZ

REPRESENTANTE DEL GOBIERNO DEL ESTADO

ING. FELIPE JESUS PELAEZ JUAREZ

SICAFI: 20/01/2016  
 Hora: 03:15:25 p.m.



Este Programa es público, ajeno a cualquier partido político. Queda prohibido el uso para fines distintos a los establecidos en el Programa.